



Ihre Kontaktdaten:	
Trepsa Gebr. Kröning GbR	Name: _____
Am Klaasberg 1	Straße: _____
39264 Steckby	PLZ/Ort: _____
 039244-95031	Tel: _____
 039244-94115	Fax: _____
zentrale@trepsa.de	e-mail: _____

Holztreppe Steintreppe

Trepsa®-Sicherheitsprofil

gold silber

Verblendung

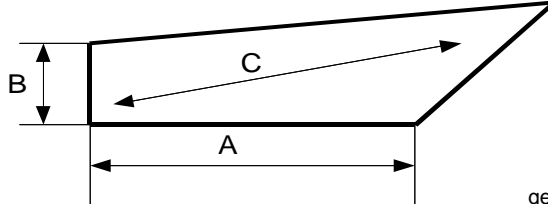
profiliert gerade

Dekor

Buche Nussbaum
 Eiche Apfelbaum
 Kirschbaum

Stellbrett

weiß

Trittstufe			Bei einer geraden Stufe messen Sie die Vorderkante (A) und die Breite (B). Bei einer keilförmigen Stufe messen Sie die Vorderkante (A) und das längste Diagonalmaße (C).	
	Vorderkante A mm	gerade Breite B mm	keilförmig Diagonale C mm	
1	_____	_____	_____	
2	_____	_____	_____	
3	_____	_____	_____	
4	_____	_____	_____	
5	_____	_____	_____	
6	_____	_____	_____	
7	_____	_____	_____	
8	_____	_____	_____	
9	_____	_____	_____	
10	_____	_____	_____	
11	_____	_____	_____	
12	_____	_____	_____	
13	_____	_____	_____	
14	_____	_____	_____	
15	_____	_____	_____	
16	_____	_____	_____	

Austritt Trepsa Profil 4
mit Verblendung

_____ mm

Höhe der Setzstufen/Stellbrett (D)

_____ mm

Treppenpodest

_____ m²

